



CONFIGURATION RENAULT MASTER VU Transports fermés

Date d'émission: 15/06/2021




RENAULT
Passion for life



RENAULT MASTER VU Transports fermés FG Tr GCF F3500 L3H2 dCi 135

Moteur: dCi 135 BVM
Cylindrée (cm³): 2299

Carburant: DIESEL
Genre de boîte de vitesses: BVM






CONFIGURATION RENAULT MASTER VU Transports fermés

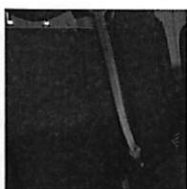
Date d'émission: 15/06/2021

**RENAULT**

Passion for life




Options et accessoires



Sellerie

Sellerie tissu carbone foncé Kaleido



Couleur

Gris Urban



Roues

Tol16 Mini

Autres options

Pré-disposition radio avec haut-parleur

Accessoires

Housses de siège avant et arrière Super Aquila

Kit bois complet u. severe L3H

Équipements du véhicule configuré

TRANSFORMATIONS

Prestation réduction 2

DESIGN

Cloison complète tôle

Cotés de caisse AR tôle

Sellerie tissu

Enjoliveurs mini

Habillage intérieur (cabine) sur cloison complète

Roues tôlées 16"



TYPE MINES

Type Mines: MAFM00M86TC113J3T0
Nombre de places: 3
Puissance administrative: 8

Freins arrière: DP-305
Freins avant: DV-302

CAPACITE

Réservoir à carburant (litres): 105

ROUES ET PNEUMATIQUES

Pneumatiques de référence 225/65 R
AV/AR: 16

CONSOMMATIONS ET EMISSIONS

HOMOLOGUEES NEDC

WLTP CO2 cycle mixte Vhigh 268.0
CARBU 1:

POIDS (kg)

Poids maxi remorquable non freiné: 750
Charge utile: 1225
Poids maxi remorquable freiné: 2500
Poids maxi autorisé: 3500
Masse réelle: 2275

CONSOMMATIONS ET EMISSIONS

HOMOLOGUEES WLTP* (éligible Bonus/Malus)

CO2 cycle mixte WLTP* (g/km):
Consommation mixte WLTP* (l/100km):

PLAN COTE (mm)

Garde au sol en charge: 172
Largeur hors tout avec rétroviseurs extérieurs: 2470
Largeur d'entrée inférieure de porte(s) arrière(s): 1580
Hauteur intérieure sous pavillon: 1894
Longueur hors tout (mm): 6225
Largeur hors tout (mm): 2070
Longueur de chargement maxi: 3680
Hauteur hors tout (mm): 2549
Largeur entrée porte latérale coulissante: 1270
Porte à faux arrière: 1024
Empattement: 4332
Largeur d'entrée inférieure de coffre: 1580
Largeur intérieure entre passage de roues: 1080
Porte à faux avant: 869

PERFORMANCES

Vitesse maxi (km/h): 148

TRANSMISSION

Type de transmission: Traction

ARCHITECTURE CAISSE

Type de carrosserie: Fourgon
Nombre de portes: 2

DIRECTION

Diamètre de braquage entre trottoirs/murs (m): 15,7/16,2

BOITE DE VITESSES

Genre de boîte de vitesses: BVM

FREINAGE



CONFIGURATION RENAULT MASTER VU Transports fermés

Date d'émission: 15/06/2021



RENAULT
Passion for life

Portes arrière 180 tôlees
Porte latérale droite coulissante tôle
Panneau latéral gauche tôle
Pack Chrome Intérieur et Extérieur

Régulateur et limiteur de vitesse
Rétroviseur d'angle mort (Wide View Mirror)
Feux de jour LED C-Shape intégrés aux projecteurs avant

CONFORT

Filtre à Pollen
Lève-vitres AV électriques (impulsionnel à la descente côté conducteur)
Accoudoir escamotable sur siège conducteur
Bquette 2 pl, dossier central rabattable, tablette pivotante, assise relevable(rangement ss assise)
Boîte à gants tiroir Easy Life
Climatisation manuelle
Système ouverture des portes clé 3 boutons
Tablette Easy Life extractible côté passager
Sans bavettes
Rétroviseurs électriques et dégivrants à double miroir
Couvercle sur planche de bord
Siège conducteur à réglage lombaire

CONDUITE

Bouton eco-mode
Projecteurs sans FBL (Fix Bending Light)
Feux et essuie-vitres automatiques

SECURITE

Direction assistée, ABS avec assistance au freinage d'urgence
Airbag conducteur à retenue programmée
ESP+Extended Grip+Aide au démarrage en côte
Roue de secours
Condamnation centralisée des portes avec télécommande

AMENAGEMENTS PROFESSIONNELS

Alternateur 180A
Réservoir 105 litres
Rétroviseurs petits bras
Sans Habillage Pavillon
Porte-à-faux arrière court
Prise accessoire 12 volts
Points ancrages au plancher

MOTEUR

FAP
Sans Stop & Start

Détails techniques *

MOTEUR

Puissance maxi kW (ch):	100 (135)
Filtre à particules:	FAP
Certification NEDC =0 /	1
Certification WLTP =1:	
Nombre total de soupapes:	16
Nombre de cylindres:	4

Norme de dépollution:	Euro 6 Dtemp
Protocole d'homologation:	WLTP
Cylindrée (cm ³):	2299
Type d'injection:	Directe Common Rail et Turbocompresseur
Couple maxi Nm (m.kg):	360
Carburant:	DIESEL

**Nombre de rapports A.V.:****6 VOLUME****volume de chargement (m3):****13**

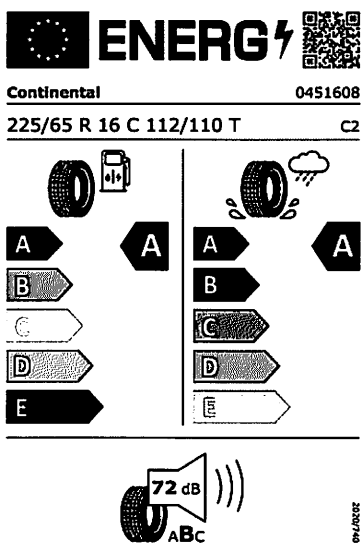
* La consommation de carburant, comme l'émission de CO₂, est homologuée conformément à une méthode standard et réglementaire. Identique pour tous les constructeurs, elle permet de comparer les véhicules entre eux. La consommation en usage réel dépend des conditions d'usage du véhicule, des équipements et du style de conduite du conducteur. Pour optimiser la consommation, se référer aux conseils consultables sur www.renault.fr.

- Les données sont fournies à titre indicatif.

Tout a été fait pour que le contenu de la présente publication soit exact et à jour à la date d'impression. Ce document a été réalisé à partir de préséries ou de prototypes. Dans le cadre de sa politique d'amélioration continue des produits, Renault se réserve le droit, à tout moment, d'apporter des modifications aux spécifications et aux véhicules et accessoires décrits et représentés. Ces modifications sont notifiées aux concessionnaires Renault dans les meilleurs délais. Selon les pays de commercialisation, les versions peuvent différer, certains équipements peuvent ne pas être disponibles (de série, en option ou en accessoire). Veuillez consulter votre concessionnaire local pour recevoir les informations les plus récentes. En raison des limites des techniques d'impression, les couleurs reproduites dans le présent document peuvent légèrement différer des couleurs réelles de la peinture ou des matières de garniture intérieure. Tous droits réservés. La reproduction sous quelque forme ou par quelque moyen que ce soit de tout ou partie de la présente publication est interdite sans l'autorisation écrite préalable de Renault.

Pour plus d'informations concernant ce véhicule et les tarifs en vigueur, les offres sur les financements et contrats de services, ou les conditions générales de vente et de garantie, n'hésitez pas à vous rapprocher d'un Conseiller Commercial.

Etiquette pneumatiques correspondant au train avant



*En raison des spécificités de production des véhicules, plusieurs étiquettes sont disponibles.

Etiquette pneumatiques correspondant au train arrière.



CONFIGURATION RENAULT MASTER VU Transports fermés

Date d'émission: 15/06/2021



RENAULT
Passion for life

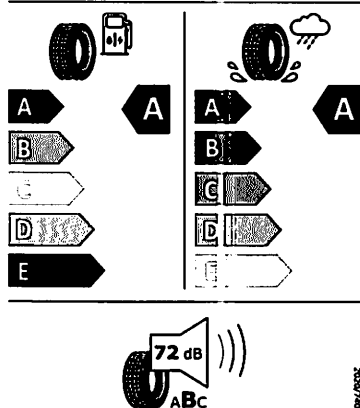


Continental

0451608

225/65 R 16 C 112/110 T

C2



*En raison des spécificités de production des véhicules, plusieurs étiquettes sont disponibles.

VEUILLEZ RETROUVER VOTRE CONFIGURATION

SUR INTERNET www.renault.fr

ZDCDNK

- En scannant votre QR code

EN CONCESSION

- En fournissant à votre conseiller commercial le code obtenu suivant : ZDCDNK